




Monterings- og betjeningsvejledning for Linak-beslag til V4000




Snoretræk afmonteres. Bolte og møtrikker genbruges.



Beslag til cylinder monteres. 2 stk. ø10,5mm huller bores.




Beslag for cylinder monteres med bolte M10*35, skiver 11*22*2, og låsemøtrikker M10, fra snoretræk.



Koblingsarm bores op til $\varnothing 12,5$ mm hul.



Beslag for cylinder monteres i toppen.
Bolte M10*40 og låsemøtrikker M10.



Cylinder monteres i begge ender med bolte M12*45 og låsemøtrikker M12.

VIGTIG: Bolte må ikke spændes til.
(Der skal være bevægelighed i cylinderen)



Plade med styringer monteres ved at bore to huller, $\varnothing 6,5\text{mm}$.



Gevind 8mm, til plade med styring, skæres.



Plade med styring monteres med bolte M8*20 og skiver 8,5*22*2.



Næste 3 billeder:

Stik fra styring monteres på cylinder.



